

PLANO PS

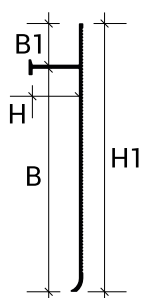
OPIS PRODUKTU



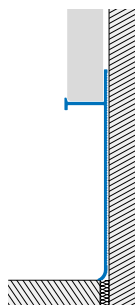
Listwa przypodłogow PS Plano to aluminiowy profil dostępny w dwóch wysokościach i różnych wykończeniach: zarówno lakierowanych jak i anodowanych. Idealnie nadaje się do montażu bezpośrednio na ścianie, w połączeniu z płytami gipsowo-kartonowymi. Dzięki możliwości regulacji wysokości i grubości płyty, profil jest łatwy w montażu przy użyciu naszego kleju FIXXTEC lub wkrętów. Dzięki innowacyjnej geometrii listwa idealnie nadaje się do maskowania przyściennych szczelin dylatacyjnych. Minimalne zaokrąglenie dolnej krawędzi gwarantuje estetyczny wygląd, a specjalnie zaprojektowana przednia część umożliwia integrację z oświetleniem LED, tworząc spójny i funkcjonalny system.

DANE TECHNICZNE

Długość: 2,70 metry



Aluminium
 $B1 = 13 \text{ mm}$
 $H1 = B1 + B + 1,3 \text{ mm}$



plano >> PS Profil Aluminiowy anodowany do płyt gipsowo-kartonowych

Kod	HxB mm	Wykończenie	Szt
PS700/13AS270	13x70	AS - Srebrny	10**
PS1000/13AS270	13x100	AS - Srebrny	10**
PS700/15AS270	15x70	AS - Srebrny	10**
PS1000/15AS270	15x100	AS - Srebrny	10**

plano >> PS Profil Aluminiowy Lakierowany do płyt gipsowo-kartonowych


Kod	HxB mm	Wykończenie	Szt
PS700/13AM11270	13x70	AM11 - Biały Mat	10**
PS1000/13AM11270	13x100	AM11 - Biały Mat	10**
PS700/15AM11270	15x70	AM11 - Biały Mat	10**
PS1000/15AM11270	15x100	AM11 - Biały Mat	10**
PS700/13A54270	13x70	A54 - Czarny mat	10**
PS1000/13A54270	13x100	A54 - Czarny mat	10**
PS700/15A54270	15x70	A54 - Czarny mat	10**
PS1000/15A54270	15x100	A54 - Czarny mat	10**

OPIS MATERIAŁU

Aluminium

Stop odlewniczy, idealny do wytłaczania złożonych profili, charakteryzujący się wysoką wytrzymałością oraz doskonałą powierzchnią, które oferują szerokie możliwości dalszej obróbki. Proces anodowania chroni przed korozją wywołaną przez czynniki atmosferyczne, niepołączone z procesami galwanicznymi. Profile poddawane są obróbce wstępnej, która nadaje im jednolity, matowy wygląd, a następnie są lakierowane metodą elektrochemiczną w kolorach: Srebrny, Żółty, Brąz, Miedziany i Tytanowy, przy grubości powłoki do 20 mikronów.

Proces lakierowania polega na wstępnej obróbce opartej na zastosowaniu chromianu, elektrostatycznego lakierowania proszkami poliestrowymi o wysokiej odporności na promieniowanie UV i czynniki atmosferyczne. Powłoka o średniej grubości około 60 mikronów pokrywa całą powierzchnię profilu, a następnie poddawana jest termicznej polimeryzacji w celu zapewnienia maksymalnej odporności chemicznej i mechanicznej.



AS AM11 A54

ZASTOSOWANIE I MONTAŻ

Przytnij listwę do pożądanej długości.

Oczyść powierzchnię ściany z pozostałości olejów, tłuszczu i innych zabrudzeń.

Nałóż klej uniwersalny FIXXTEC na górną i dolną część listwy.

Mocno dociśnij listwę do ściany.

Następnie oprzyj płytę gipsowo-kartonową na poziomej części listwy i przytwierdź ją za pomocą wkrętów.

W przypadku nierównej ściany, trudnej do wyczyszczenia lub braku ściany, a jedynie obecności stelaża, przykręć listwę wkrętami od góry, tak aby była zakryta płytą gipsowo-kartonową. Przednia część listwy może ukryć ewentualne oświetlenie LED (nie dołączone do zestawu).

CZYSZCZENIE I KONSERWACJA

Unikać stosowania substancji abrazyjnych i kwasów, takich jak kwas solny. Profil nie wymaga szczególnej pielęgnacji ani konserwacji. Bezpośrednio po zakończeniu montażu należy dokładnie oczyścić powierzchnię, aby zapobiec uszkodzeniom spowodowanym przez środki użyte podczas prac instalacyjnych.

SPECYFIKACJA TECHNICZNA

Dostawa i montaż profilu wykonanego z _____ (materiał), w wykończeniu _____ (patrz sekcja Opis materiału) o wymiarze _____ mm, wyposażonego w zaokrąglenie pełniące funkcję maskownicy przyściennej szczeliny dylatacyjnej, osłonki dla ewentualnej taśmy LED oraz listwy tylnej do mocowania do ściany za pomocą wkrętów.

Profil z gamy _____ firmy Profilitec służący jako listwa przypodłogowa, maskownica dylatacji przyściennych i element wykończeniowy ścian z płyt gipsowo-kartonowych. Produkt powinien być dostarczony i zamontowany zgodnie z zaleceniami producenta.

Długość profilu: 2700mm

Kod profilu: _____

Materiał: _____ €/m

Montaż: _____ €/m

Cena całkowita: _____ €/m

INFORMACJA TECHNICZNA

W przypadku dodatkowych pytań prosimy o kontakt z Działem Technicznym pod adresem: profilitec@profilitec.com

* 10% dopłaty dla ilości mniejszych niż 20

** 10% dopłaty w przypadku ilości mniejszych niż wskazane

Profilitec S.p.A.

Via Scotte, 3 - 36033 Isola Vicentina (Vicenza), ITALY

Tel: +39 0444 268311

e-mail: profilitec@profilitec.com

Profilitec Corp.

e-mail: customerservice@profilitec.com

Profilitec Ibérica, S.L.U.

e-mail: iberica@profilitec.com

